

組合せ表【成年男子】

茨城・日立市

＜1次リーグ＞

(Aグループ)

都道府県名	a	b	c	d	e	勝敗	試合得点	比率	順位
a 山口県		133 -	125 -	117 -	109 -	-			
b 神奈川県	10/1 11:30		110 -	126 -	101 -	-			
c 山形県	9/30 14:00	9/29 9:00		102 -	118 -	-			
d 新潟県	9/30 9:00	9/30 14:00	9/28 10:30		134 -	-			
e 宮崎県	9/29 9:00	9/28 10:30	9/30 9:00	10/1 11:30		-			

(Bグループ)

都道府県名	a	b	c	d	e	勝敗	試合得点	比率	順位
a 三重県		135 -	127 -	119 -	111 -	-			
b 福岡県	10/1 11:30		112 -	128 -	103 -	-			
c 埼玉県	9/30 14:00	9/29 9:00		104 -	120 -	-			
d 高知県	9/30 9:00	9/30 14:00	9/28 10:30		136 -	-			
e 京都府	9/29 9:00	9/28 10:30	9/30 9:00	10/1 11:30		-			

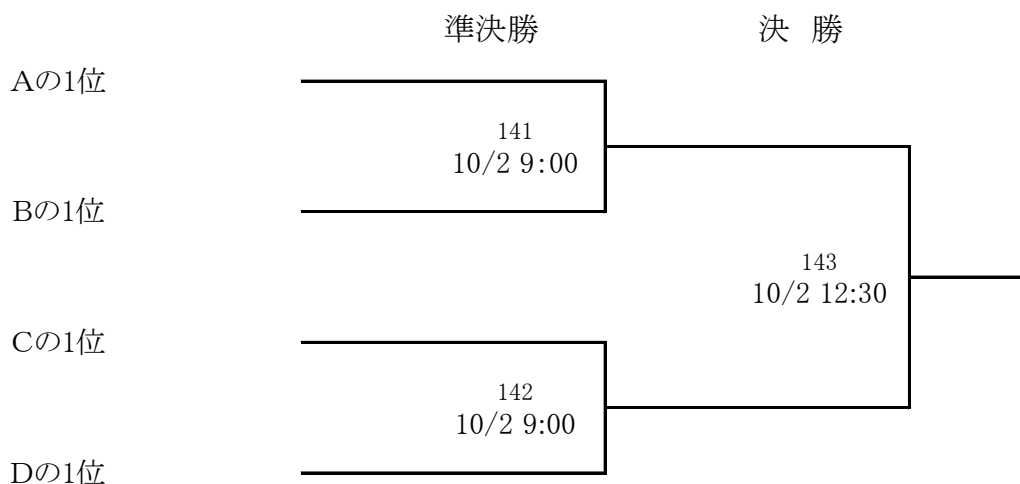
(Cグループ)

都道府県名	a	b	c	d	e	勝敗	試合得点	比率	順位
a 和歌山県		137 -	129 -	121 -	113 -	-			
b 石川県	10/1 11:30		114 -	130 -	105 -	-			
c 北海道	9/30 14:00	9/29 9:00		106 -	122 -	-			
d 岩手県	9/30 9:00	9/30 14:00	9/28 10:30		138 -	-			
e 茨城県	9/29 9:00	9/28 10:30	9/30 9:00	10/1 11:30		-			

(Dグループ)

都道府県名	a	b	c	d	e	勝敗	試合得点	比率	順位
a 東京都		139	131	123	115	-			
b 愛知県	10/1 11:30		116	132	107	-			
c 鹿児島県	9/30 14:00	9/29 9:00		108	124	-			
d 愛媛県	9/30 9:00	9/30 14:00	9/28 10:30		140	-			
e 島根県	9/29 9:00	9/28 10:30	9/30 9:00	10/1 11:30		-			

＜決勝トーナメント＞



※ 試合の進行状況等により変更となる場合がありますのでご了承ください。

組合せ表【成年女子】

茨城・日立市

都道府県名	9月28日		9月29日		9月30日		10月1日		10月2日		10月1日		9月30日		9月29日		9月28日		都道府県名
	1回戦	2回戦	2回戦	3回戦	3回戦	準々決勝	準々決勝	準決勝	準決勝	準々決勝	準々決勝	3回戦	3回戦	2回戦	2回戦	1回戦	1回戦		
福井県 1																		24 東京都	
岐阜県 2			216 9:00												224 14:00			25 長崎県	
神奈川県 3	201 10:30				232 9:00											208 15:30		26 山口県	
鹿児島県 4													236 11:30				209 15:30	27 秋田県	
大阪府 5		217 9:00												225 14:00				28 京都府	
香川県 6						240 14:00							242 14:00					29 愛媛県	
千葉県 7		218 9:00																30 大分県	
島根県 8	202 10:30													226 14:00			210 15:30	31 埼玉県	
沖縄県 9					233 9:00										237 11:30			32 北海道	
青森県 10	203 13:00																211 15:30	33 宮城県	
兵庫県 11		219 9:00												227 14:00				34 長野県	
熊本県 12							244 9:00											35 静岡県	
山梨県 13		220 11:30						246 12:30										36 福岡県	
三重県 14	204 13:00													228 16:30			212 15:30	37 鳥取県	
新潟県 15					234 9:00										238 11:30			38 石川県	
高知県 16	205 15:30																	39 群馬県	
山形県 17		221 11:30															213 15:30	40 和歌山県	
岩手県 18						241 14:00								229 16:30				41 徳島県	
富山県 19		222 11:30																42 愛知県	
栃木県 20	206 15:30													230 16:30			214 15:30	43 宮崎県	
滋賀県 21					235 9:00										239 11:30			44 奈良県	
佐賀県 22	207 15:30																215 15:30	45 福島県	
岡山県 23		223 11:30												231 16:30				46 茨城県	
																		47 広島県	

※ 試合の進行状況等により変更となる場合がありますのでご了承ください。

組合せ表【少年男子】

茨城・日立市

＜1次リーグ＞

(Aグループ)

都道府県名	a	b	c	d	勝敗	試合得点	比率	順位
a 愛知県		341 -	325 -	317 -	—			
b 宮崎県	10/1 9:00		309 -	333 -	—			
c 秋田県	9/30 11:30	9/29 11:30		301 -	—			
d 奈良県	9/29 14:00	9/30 16:30	9/28 13:00		—			

(Bグループ)

都道府県名	a	b	c	d	勝敗	試合得点	比率	順位
a 大分県		342 -	326 -	318 -	—			
b 岡山県	10/1 9:00		310 -	334 -	—			
c 長野県	9/30 11:30	9/29 11:30		302 -	—			
d 神奈川県	9/29 14:00	9/30 16:30	9/28 13:00		—			

(Cグループ)

都道府県名	a	b	c	d	勝敗	試合得点	比率	順位
a 高知県		343 -	327 -	319 -	—			
b 埼玉県	10/1 9:00		311 -	335 -	—			
c 島根県	9/30 11:30	9/29 11:30		303 -	—			
d 福島県	9/29 14:00	9/30 16:30	9/28 13:00		—			

(Dグループ)

都道府県名	a	b	c	d	勝敗	試合得点	比率	順位
a 京都府		344 -	328 -	320 -	—			
b 鹿児島県	10/1 9:00		312 -	336 -	—			
c 山梨県	9/30 11:30	9/29 11:30		304 -	—			
d 福井県	9/29 14:00	9/30 16:30	9/28 13:00		—			

(Eグループ)

都道府県名	a	b	c	d	勝敗	試合得点	比率	順位
a 福岡県		345 -	329 -	321 -	—			
b 茨城県	10/1 9:00		313 -	337 -	—			
c 香川県	9/30 11:30	9/29 11:30		305 -	—			
d 兵庫県	9/29 14:00	9/30 16:30	9/28 13:00		—			

(Fグループ)

都道府県名	a	b	c	d	勝敗	試合得点	比率	順位
a 東京都		346 -	330 -	322 -	—			
b 長崎県	10/1 9:00		314 -	338 -	—			
c 三重県	9/30 11:30	9/29 11:30		306 -	—			
d 青森県	9/29 14:00	9/30 16:30	9/28 13:00		—			

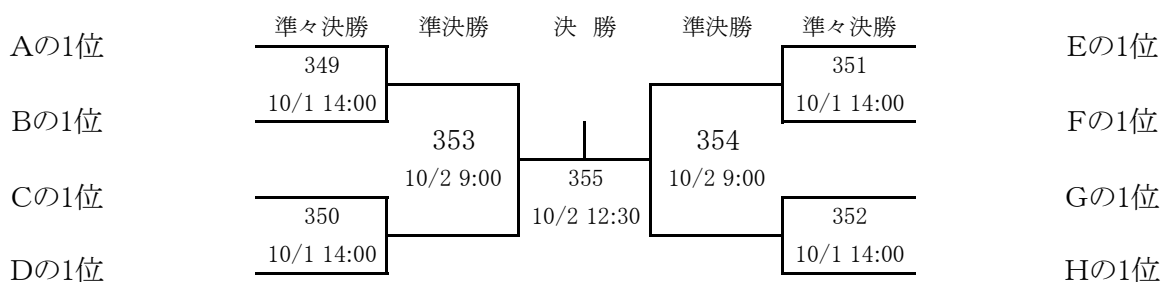
(Gグループ)

都道府県名	a	b	c	d	勝敗	試合得点	比率	順位
a 石川県		347 -	331 -	323 -	—			
b 熊本県	10/1 9:00		315 -	339 -	—			
c 群馬県	9/30 11:30	9/29 11:30		307 -	—			
d 北海道	9/29 14:00	9/30 16:30	9/28 13:00		—			

(Hグループ)

都道府県名	a	b	c	d	勝敗	試合得点	比率	順位
a 山口県		348 -	332 -	324 -	—			
b 山形県	10/1 9:00		316 -	340 -	—			
c 大阪府	9/30 11:30	9/29 11:30		308 -	—			
d 栃木県	9/29 14:00	9/30 16:30	9/28 13:00		—			

＜決勝トーナメント＞



※ 試合の進行状況等により変更となる場合がありますのでご了承ください。

組合せ表【少年女子】

茨城・日立市

＜1次リーグ＞

(Aグループ)

都道府県名	a	b	c	d	勝敗	試合得点	比率	順位
a 石川県		421 -	413 -	401 -	—			
b 福岡県	10/1 14:00		402 -	409 -	—			
c 高知県	9/30 16:30	9/29 16:30		417 -	—			
d 岐阜県	9/29 16:30	9/30 14:00	10/1 11:30		—			

(Bグループ)

都道府県名	a	b	c	d	勝敗	試合得点	比率	順位
a 大阪府		422 -	414 -	403 -	—			
b 岡山県	10/1 14:00		404 -	410 -	—			
c 福島県	9/30 16:30	9/29 16:30		418 -	—			
d 東京都	9/29 16:30	9/30 14:00	10/1 11:30		—			

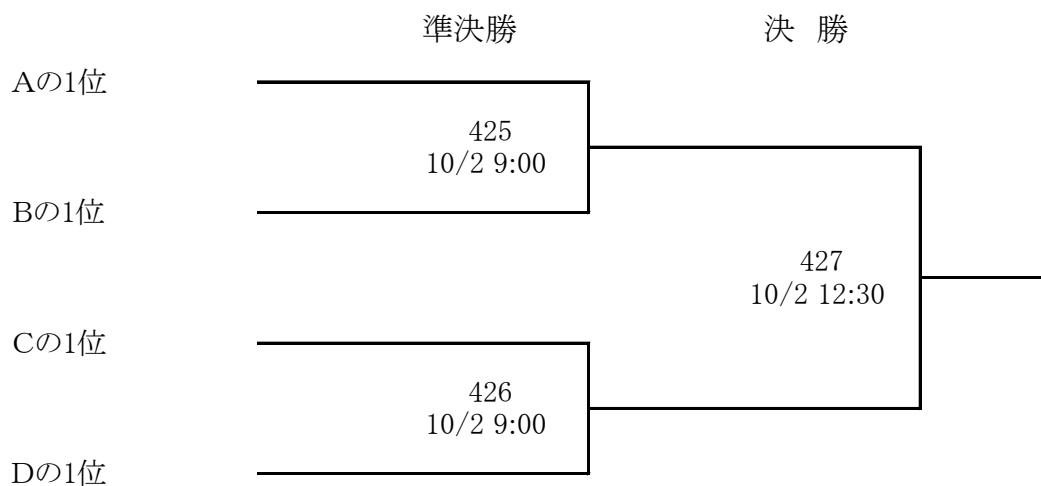
(Cグループ)

都道府県名	a	b	c	d	勝敗	試合得点	比率	順位
a 埼玉県		423 -	415 -	405 -	—			
b 熊本県	10/1 14:00		406 -	411 -	—			
c 北海道	9/30 16:30	9/29 16:30		419 -	—			
d 広島県	9/29 16:30	9/30 14:00	10/1 11:30		—			

(Dグループ)

都道府県名	a	b	c	d	勝敗	試合得点	比率	順位
a 福井県		424 -	416 -	407 -	—			
b 岩手県	10/1 14:00		408 -	412 -	—			
c 茨城県	9/30 16:30	9/29 16:30		420 -	—			
d 兵庫県	9/29 16:30	9/30 14:00	10/1 11:30		—			

＜決勝トーナメント＞



※ 試合の進行状況等により変更となる場合がありますのでご了承ください。