

# 卓球競技組合せ表

## 【 成 年 男 子 】

### <1次リーグ>

#### (Aグループ)

都道府県名	a	b	c	d	勝敗	試合得点	比率	順位
a 山口県		141 -	125 -	117 -	-			
b 大分県	10/4 9:00		109 -	133 -	-			
c 千葉県	10/3 11:30	10/2 11:30		101 -	-			
d 山形県	10/2 14:00	10/3 16:30	10/1 11:30		-			

#### (Bグループ)

都道府県名	a	b	c	d	勝敗	試合得点	比率	順位
a 三重県		142 -	126 -	118 -	-			
b 滋賀県	10/4 9:00		110 -	134 -	-			
c 福岡県	10/3 11:30	10/2 11:30		102 -	-			
d 神奈川県	10/2 14:00	10/3 16:30	10/1 11:30		-			

#### (Cグループ)

都道府県名	a	b	c	d	勝敗	試合得点	比率	順位
a 鹿児島県		143 -	127 -	119 -	-			
b 福井県	10/4 9:00		111 -	135 -	-			
c 島根県	10/3 11:30	10/2 11:30		103 -	-			
d 青森県	10/2 14:00	10/3 16:30	10/1 11:30		-			

#### (Dグループ)

都道府県名	a	b	c	d	勝敗	試合得点	比率	順位
a 和歌山県		144 -	128 -	120 -	-			
b 東京都	10/4 9:00		112 -	136 -	-			
c 北海道	10/3 11:30	10/2 11:30		104 -	-			
d 香川県	10/2 14:00	10/3 16:30	10/1 11:30		-			

#### (Eグループ)

都道府県名	a	b	c	d	勝敗	試合得点	比率	順位
a 高知県		145 -	129 -	121 -	-			
b 埼玉県	10/4 9:00		113 -	137 -	-			
c 石川県	10/3 11:30	10/2 11:30		105 -	-			
d 岐阜県	10/2 14:00	10/3 16:30	10/1 11:30		-			

#### (Fグループ)

都道府県名	a	b	c	d	勝敗	試合得点	比率	順位
a 茨城県		146 -	130 -	122 -	-			
b 岩手県	10/4 9:00		114 -	138 -	-			
c 宮崎県	10/3 11:30	10/2 11:30		106 -	-			
d 兵庫県	10/2 14:00	10/3 16:30	10/1 11:30		-			

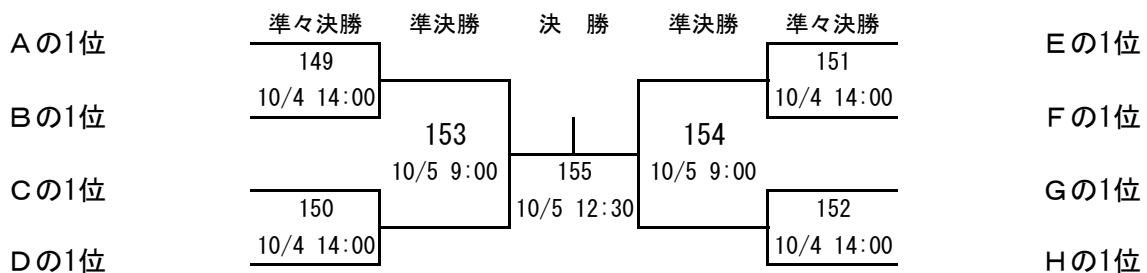
#### (Gグループ)

都道府県名	a	b	c	d	勝敗	試合得点	比率	順位
a 愛媛県		147 -	131 -	123 -	-			
b 広島県	10/4 9:00		115 -	139 -	-			
c 佐賀県	10/3 11:30	10/2 11:30		107 -	-			
d 福島県	10/2 14:00	10/3 16:30	10/1 11:30		-			

#### (Hグループ)

都道府県名	a	b	c	d	勝敗	試合得点	比率	順位
a 愛知県		148 -	132 -	124 -	-			
b 大阪府	10/4 9:00		116 -	140 -	-			
c 栃木県	10/3 11:30	10/2 11:30		108 -	-			
d 長野県	10/2 14:00	10/3 16:30	10/1 11:30		-			

### <決勝トーナメント>



※ 試合の進行状況等により変更となる場合がありますのでご了承ください。

# 卓球競技組合せ表

## 【 成 年 女 子 】

### <1次リーグ>

#### (Aグループ)

都道府県名	a	b	c	d	勝敗	試合得点	比率	順位
a 広島県		221 -	213 -	201 -	-			
b 北海道	10/4 14:00		202 -	209 -	-			
c 奈良県	10/3 16:30	10/2 16:30		217 -	-			
d 神奈川県	10/2 16:30	10/3 14:00	10/4 11:30		-			

#### (Bグループ)

都道府県名	a	b	c	d	勝敗	試合得点	比率	順位
a 鹿児島県		222 -	214 -	203 -	-			
b 茨城県	10/4 14:00		204 -	210 -	-			
c 福島県	10/3 16:30	10/2 16:30		218 -	-			
d 石川県	10/2 16:30	10/3 14:00	10/4 11:30		-			

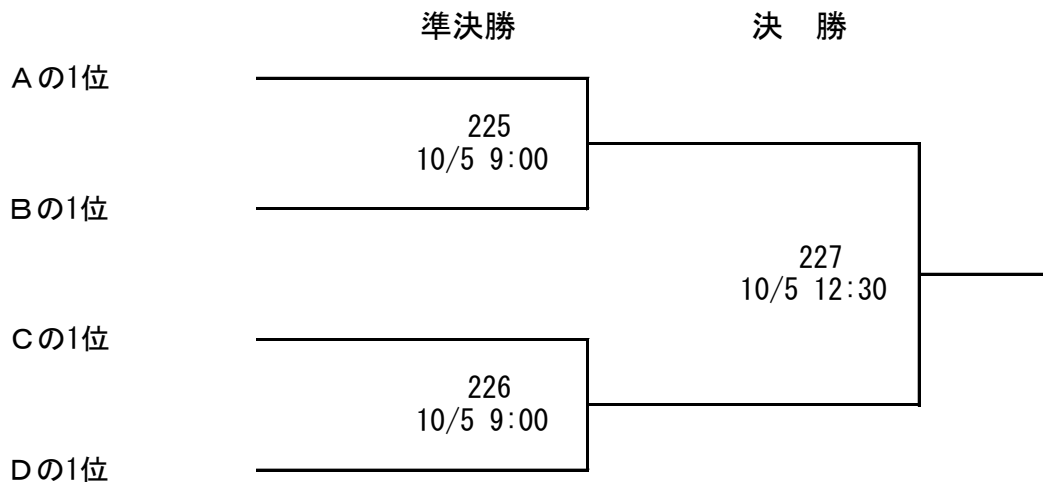
#### (Cグループ)

都道府県名	a	b	c	d	勝敗	試合得点	比率	順位
a 福岡県		223 -	215 -	205 -	-			
b 愛知県	10/4 14:00		206 -	211 -	-			
c 栃木県	10/3 16:30	10/2 16:30		219 -	-			
d 大阪府	10/2 16:30	10/3 14:00	10/4 11:30		-			

#### (Dグループ)

都道府県名	a	b	c	d	勝敗	試合得点	比率	順位
a 岡山県		224 -	216 -	207 -	-			
b 新潟県	10/4 14:00		208 -	212 -	-			
c 青森県	10/3 16:30	10/2 16:30		220 -	-			
d 愛媛県	10/2 16:30	10/3 14:00	10/4 11:30		-			

### <決勝トーナメント>



※ 試合の進行状況等により変更となる場合がありますのでご了承ください。

# 卓球競技組合せ表

## 【 少年 男子 】

### ＜1次リーグ＞

#### (Aグループ)

都道府県名	a	b	c	d	e	勝敗	試合得点	比率	順位
a 山口県		333 -	325 -	317 -	309 -	-			
b 兵庫県	10/4 11:30		310 -	326 -	301 -	-			
c 佐賀県	10/3 14:00	10/2 9:00		302 -	318 -	-			
d 静岡県	10/3 9:00	10/3 14:00	10/1 9:00		334 -	-			
e 神奈川県	10/2 9:00	10/1 9:00	10/3 9:00	10/4 11:30		-			

#### (Bグループ)

都道府県名	a	b	c	d	e	勝敗	試合得点	比率	順位
a 高知県		335 -	327 -	319 -	311 -	-			
b 大分県	10/4 11:30		312 -	328 -	303 -	-			
c 新潟県	10/3 14:00	10/2 9:00		304 -	320 -	-			
d 山形県	10/3 9:00	10/3 14:00	10/1 9:00		336 -	-			
e 千葉県	10/2 9:00	10/1 9:00	10/3 9:00	10/4 11:30		-			

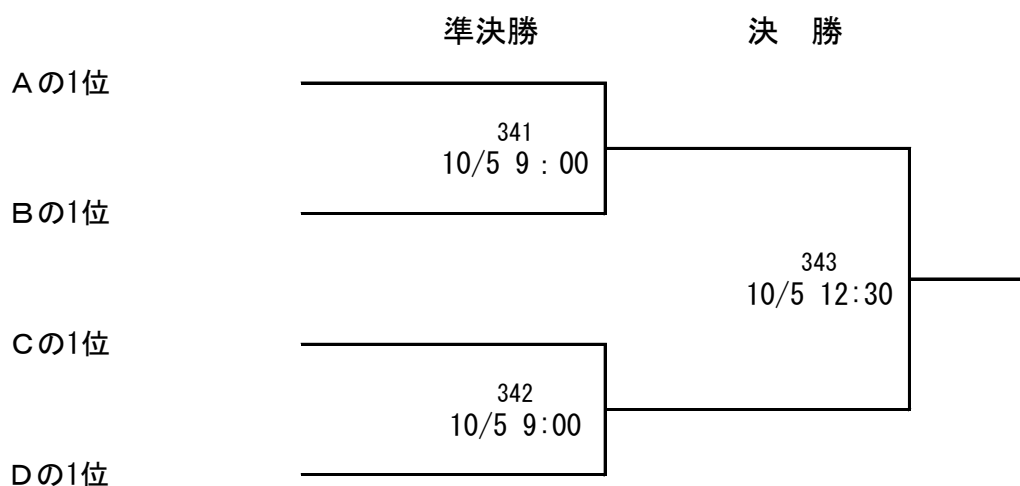
#### (Cグループ)

都道府県名	a	b	c	d	e	勝敗	試合得点	比率	順位
a 福岡県		337 -	329 -	321 -	313 -	-			
b 鳥根県	10/4 11:30		314 -	330 -	305 -	-			
c 栃木県	10/3 14:00	10/2 9:00		306 -	322 -	-			
d 福島県	10/3 9:00	10/3 14:00	10/1 9:00		338 -	-			
e 北海道	10/2 9:00	10/1 9:00	10/3 9:00	10/4 11:30		-			

#### (Dグループ)

都道府県名	a	b	c	d	e	勝敗	試合得点	比率	順位
a 愛知県		339	331	323	315	-			
b 石川県	10/4 11:30		316	332	307	-			
c 大阪府	10/3 14:00	10/2 9:00		308	324	-			
d 埼玉県	10/3 9:00	10/3 14:00	10/1 9:00		340	-			
e 香川県	10/2 9:00	10/1 9:00	10/3 9:00	10/4 11:30		-			

### ＜決勝トーナメント＞



※ 試合の進行状況等により変更となる場合がありますのでご了承ください。

# 卓球競技組合せ表

## 【 少年女子 】

都道府県名	日程												都道府県名
	10月1日 1回戦	10月2日 2回戦	10月3日 3回戦	10月4日 準々決勝	10月5日 準決勝 決勝		10月4日 準々決勝	10月3日 3回戦	10月2日 2回戦	10月1日 1回戦			
大阪府 1													24 石川県
熊本県 2	401 9:00	416 9:00								424 14:00			25 長崎県
愛媛県 3			432 9:00								408 14:00		26 香川県
岩手県 4		417 9:00									409 14:00		27 京都府
神奈川県 5				440 14:00						425 14:00			28 岐阜県
栃木県 6												442 14:00	29 山梨県
青森県 7	402 9:00	418 9:00											30 千葉県
静岡県 8			433 9:00							426 14:00			31 滋賀県
鹿児島県 9	403 11:30										410 14:00		32 山形県
福井県 10		419 9:00										437 11:30	33 富山県
岡山県 11					444 9:00								34 佐賀県
高知県 12						446 12:30							35 広島県
北海道 13	404 11:30	420 11:30					445 9:00						36 兵庫県
新潟県 14			434 9:00										37 宮崎県
和歌山県 15	405 14:00												38 三重県
群馬県 16		421 11:30											39 秋田県
大分県 17				441 14:00									40 東京都
宮城県 18													41 山口県
奈良県 19	406 14:00	422 11:30											42 福岡県
沖縄県 20			435 9:00										43 徳島県
愛知県 21	407 14:00												44 福島県
島根県 22		423 11:30											45 鳥取県
埼玉県 23													46 長野県
													47 茨城県

※ 試合の進行状況等により変更となる場合がありますのでご了承ください。